

en la ruta de la
Misión 2000

FORMACION
de los
EQUIPOS
MISIONEROS
DECANALES
"E.M.D."



Retiro
Eclesial

Retiro Eclesial

FORMACIÓN DE LOS EQUIPOS MISIONEROS DECANALES E.M.D.

Programa

HORA	ACTIVIDAD	RESPONSABLE	LUGAR
9:30	Inscripción/dinámica		
10:00	Presentación general		
10:30	Bienvenida		
10:45	Oración		
11:00	DESCUBRIMOS LA ACCIÓN DE DIOS EN NUESTRO AMBIENTE DE LA CIUDAD Dinámica grupal (explicación)		
11:20	Grupos		
12:00	Plenario		
01:00	Meditación general		
	RECIBIMOS EL ANUNCIO DE LA BUENA NOTICIA Descubramos el Kerigma, meditando algunos aspectos. Recibamos el Kerigma		
01:50	Compartir		
02:00	Comida / animación		
03:00	¿Cómo ir a nuestros hermanos? (continuación) CONOCEMOS LA PROPUESTA MISIONERA PARA NUESTRA ARQUIDIÓCESIS ¡Hay solución! Proyección: RUTA		
03:40	¿Qué es el E.M.D.?		
04:00	Celebración y compromiso		
17:00	Avisos		

DESARROLLO DEL PROGRAMA

Es importante contar con un equipo base o coordinador de la misión en el decanato; que haya pensado en sus roles, funciones o cargos que sean necesarios (coordinador, campanero, expositores, secretario, animador de juegos o cantos, liturgia-espiritualidad) para este 1er. encuentro de formación del EMD. El esquema que a continuación se propone puede y debe ser enriquecido con lo propio de cada sector y experiencias decanales.



9:30 Inscripción / dinámica



Es recomendable hacer no solo un encuentro fraternal, sino personal; por lo que se propiciará el conocimiento progresivo a través de gafetes, los cuales se les entregará al momento de su inscripción.

La inscripción será recomendable que se dé en una hoja por separado a cada uno de los participantes, la cual contenga sus datos básicos personales y cristianos; y exprese el motivo por el cual accede a formar parte del EMD como miembro activo. Una vez que regresen esa hoja de inscripción, el responsable de este momento hará un vaciado general.

Para aquellos participantes que van entregando su solicitud, el responsable de la animación deberá ir propiciando dinámicas para romper el hielo (es recomendable pensar en juegos)

10:00 Presentación general

De un modo más particular se realizará una presentación de cada miembro al total de los asistentes (nombre, edad, ocupación, de qué parroquia viene, expectativas para la misión 2000). El grupo estará colocado en círculo, buscando que se vean a la cara los participantes.

10:30 Bienvenida

Esta la hará el responsable, con el agradecimiento a la respuesta generosa y al compromiso; y la motivación a realizar todos juntos una capacitación eficaz, que lleve a una Misión, no como un momento, sino como un modo de vida.

10:45 Oración

Ojalá vaya acompañada de una lectura bíblica (bienaventuranzas), y un momento de oración espontánea de cada uno representantes de las diferentes comunidades; no es necesario que sean todos.

11:00 DESCUBRIMOS LA ACCIÓN DE DIOS EN NUESTRO AMBIENTE DE LA CIUDAD
Dinámica grupal (explicación)

Este es el título de esta etapa, no se dará ningún tema en este momento, sino solamente se pasará a explicar la dinámica; dejando a la gente que analice su vida en la ciudad, para saber a quién es al que va a evangelizar en el proyecto de la misión 2000.

Formaremos de acuerdo al número de gente 3 tipos de grupos que analicen aspectos que darán claridad hacia donde nos dirigimos. Es necesario que no sean tan grandes por que en el trabajo tienen que intervenir **todos**; unos 10 máximo. Cada equipo nombrará un coordinador y un secretario.

El equipo organizador deberá tener preparados y darles los pliegos de papel y plumones suficientes para plasmar sus actividades ahí.

11:20 Grupos

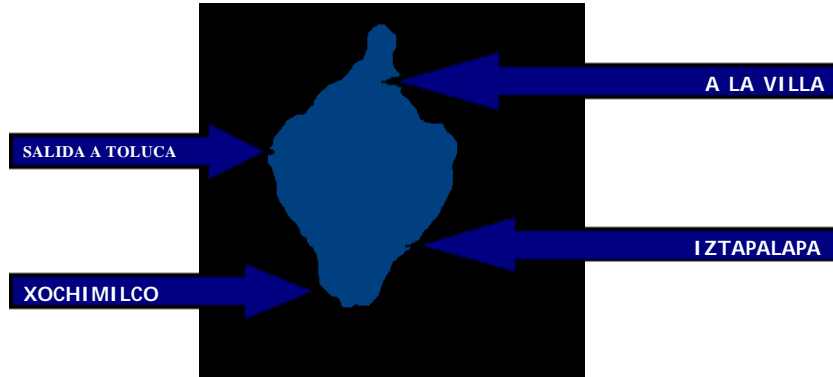
Los grupos del primer bloque, trabajarán sobre la geografía, los segundos sobre la cultura, y los últimos sobre la memoria.

I Algo de nuestra GEOGRAFÍA urbana

Trabajo personal a compartir con el grupo

- ¿cuáles son los cinco lugares que más visito dentro de la ciudad y sus alrededores en mi vida diaria?
- ¿cuáles son las organizaciones e instituciones de servicio a la comunidad que están presentes por el rumbo donde vives?
- ¿cuáles son las personas concretas que viven o trabajan en la ciudad, a las que más acude la gente en busca de apoyo, de ayuda, de consejo?
- ¿cuál es el lugar de la ciudad que más le gusta, dónde me la paso más?

ACTIVIDAD: Elaborar un **mapa** de la ciudad (Tendrá que ser más específico de la región de que se esté hablando: quizá el mapa de los lugares más importantes del decanato) ubique los lugares más mencionados por la mayoría de los integrantes.



II Algo de nuestra **CULTURA**

Trabajo personal a compartir con el grupo

- ¿qué grupo es más numeroso entre los habitantes del sector: los niños, los jóvenes, los adultos, o los abuelos? ¿de quiénes se nota más la presencia por el rumbo en que vives?
- ¿cuáles pienso que son las dos actividades en las que se desempeñan o trabajan los habitantes de mi rumbo?
- ¿qué música escucha más mi rumbo y mi ciudad en general?
- ¿qué hago para descansar en mi tiempo libre?
- ¿qué pintan en las paredes de las casas o de las calles? ¿qué dicen los "grafitis"?
- ¿cuál es el sitio que considero más desabradable de la ciudad?

ACTIVIDAD: Un papel dividirlo a la mitad con una línea y de un lado pintar cuál **es mi realidad**, y cuál sería el **ideal** que yo busco de la misma.



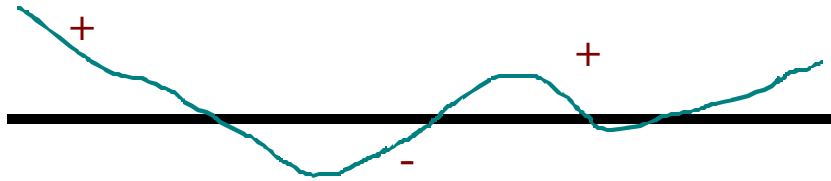
III Algo de nuestra **MEMORIA** urbana

Trabajo personal a compartir en grupo

- Al pensar en la vida de la colonia ¿cuáles han sido los hechos o acontecimientos más importantes en los últimos 50 años?
- ¿sé o recuerdo algunos personajes importantes, que hayan dejado huella por su servicio, su colaboración u otros valores?
- ¿qué personas actuales, según mi parecer, merecerían quedar en el recuerdo de todos los habitantes de la ciudad por su colaboración con la vida de los habitantes?
- ¿de dónde vienen en su mayoría los habitantes de la colonia, cuál es su lugar de origen?
- ¿cómo me imagino el futuro de la ciudad?

ACTIVIDAD: Pintar una **línea de la vida** en la que señale

- a. los momentos más positivos de la vida de la ciudad
- b. los momentos más negativos
- c. los personajes más importantes por su servicio



12:00 Plenario

Aunque el título de esta etapa se mencionó al principio, es hasta este momento con la ayuda del análisis de la realidad y de su historia hecha por la gente, donde el expositor ayudará a los participantes a realizar la síntesis objetiva (retrocesos, estancadas, avances), no solamente de los malos momentos, sino principalmente del caminar de Dios en la vida del hombre.

Es necesario tener preparado cinta adhesiva, para ir pegando todos los trabajos hechos, y quizá un plumón para ir anotando lo central y lo común en un pizarrón.



13:00 Meditación general
RECIBIMOS EL ANUNCIO DE LA BUENA NOTICIA

¿Hay soluciones ante esta realidad que nos toca vivir?

Si, en la medida que haya un compromiso, en la medida que me dé a la misión.

¿Hasta dónde estoy dispuesto a dar YO?

...

¿Hasta dónde ha estado y está dispuesto Dios a dar?

... hasta el extremo

• **DESCUBRAMOS EL KERIGMA, MEDITANDO ALGUNOS ASPECTOS:**

Este momento dentro de la plática puede hacerse de dos maneras: o todos juntos, entonces el coordinador pregunta, tratando de que todos participen; o divide nuevamente a los participantes en grupos. Las preguntas en **LETRA CURSIVA** son las más fundamentales, por lo tanto se requerirá que sean bien abordadas, tratando de que participen más.

Se necesitan Biblias de modo personal, invitando a que participe uno leyendo el texto señalado.



- a. En el momento anterior hemos visto algunos aspectos de la vida de nuestra ciudad; en ella hay luces y sombras. En el camino de la vida en esta ciudad, se repite algo parecido a lo que nos cuenta el evangelio de San Lucas:

Leer: Lc 24, 15-19

De lo que hablamos anteriormente
¿cómo y donde encontramos a Jesús que camina con nosotros, a veces sin darnos cuenta? ¿qué nos impide descubrir a Jesús caminando con nosotros en la ciudad?

Si creemos que Jesús está en la ciudad ¿cuál debe ser nuestra actitud con la ciudad?



b. Leamos cuáles eran las preocupaciones de los caminantes de Emaús:
Leer Lc 24, 18-24

¿cuáles eran las preocupaciones de los caminantes de Emaús?

¿cuáles son ahora las preocupaciones de la mayoría de los que caminan en la ciudad?

¿porqué serán tan distintas?

¿qué hacer para cambiar esta situación?

c. El camino es explicar o anunciar a los caminantes ciudadanos lo que el mismo Jesús explicó a los caminantes de Emaús:

Leer Lc 24, 25-27

¿qué hace entonces Jesús que ahora tenemos que volverlo a hacer?

¿cómo haremos esto?

d. Toda explicación que parte del Señor Jesús y que ayuda a aclarar las preocupaciones más sentidas de la vida del hombre y de las mujeres, recibe el nombre de "BUENA NOTICIA", o anuncio claro o explícito de salvación. Este pedazo que leímos no nos dice textualmente todo lo que les dijo Jesús. Sin embargo otros pedazos de la Biblia nos pueden ayudar a saberlo, ya que los apóstoles, una vez que Jesús les aclaró las cosas, pudieron transmitirlo a sus seguidores, en medio de nuevas circunstancias. Escuchemos un ejemplo de esto:

Leer Hch 3, 12-26

d. Vamos ir leyendo por pedazos este mismo texto para entenderlo mejor:

Antes que nada San Pedro hace ver a las personas una triste realidad: Entonces como ahora los ciudadanos han cambiado las cosas: los antivalores los han hecho valores:

Leer Hch 2, 14-15^a

¿cómo en tiempo de San Pedro a los antivalores, los hicieron valores?

¿cómo actualmente muchas personas viven a base de antivalores a los que consideran valores?

e. Ante esto, es necesario ayudarnos y ayudar a reconocer que vivimos basados y movidos por antivalores a los que desgraciadamente consideramos valores. Una vez que se logra esto San Pedro y también nosotros tenemos que dar un siguiente paso.

Leer Hch 2, 15b-16

¿qué anuncia san Pedro?

¿cómo hoy Jesús está resucitando en ti? ¿cómo Jesús está resucitando en la ciudad?

¿qué es ser testigo de la resurrección de Jesús hoy día y en esta ciudad? ¿cómo podríamos ser testigos de la resurrección de Jesús en concreto?

f. Cuando uno cree verdaderamente que Jesús resucitado es más fuerte que mis antivalores y aún más fuerte que los antivalores que dominan en la ciudad, brota una experiencia espiritual, a la que el discurso de san Pedro pone nombre.

Leer Hch 2, 19-21 y 26

¿de qué tenemos que arrepentirnos?

¿hacia qué a quién nos sentimos invitados a convertirnos?

¿qué traerá a nuestra ciudad si nos convertimos y logramos que otros lleguen a este arrepentimiento y conversión?

· RECIBAMOS EL KERIGMA



Tengo buenas noticias!!!



En este momento llevarás a cabo con otro expositor la proclamación del Kerigma, buscando que el expositor sea una persona que vibre con la emoción y la convicción de la proclamación.

Recuerda que el Kerigma es anuncio, no es catequesis, es decir, este no se da con muchas teorías, sino con la vivencia personal y el encuentro personal con JESUCRISTO; por lo tanto no se busque confundir a la gente con palabras extravagantes y “rollos largos”, sino con la experiencia cotidiana y sencilla del llamado.

Recibir el Kerigma nos debería de mover a muchas cosas, a muchas actitudes, a muchas prioridades; ya que es la experiencia de un Dios vivo la que nos mueve; entre otras consecuencias que viviremos al creer en Jesús resucitado, encontraremos en el texto que veníamos leyendo del Camino de Emaús:

3 Leer Lc 24, 29

¿qué consecuencias se nos cuenta?

¿cómo hemos experimentado esta consecuencia: quieren contar su experiencia?

3 Leer Lc 24, 30

¿qué otra consecuencia se nos cuenta aquí?

¿cómo vivimos esta consecuencia los que, por la gracia de Dios, nos hemos convertido un poco?

3 Leer Lc 24, 31

¿qué otra consecuencia se nos dice aquí?

¿cómo hemos experimentado esto?

3 Leer Lc 24, 32

¿qué otra consecuencia viene por tener fe en Jesucristo resucitado?

¿cómo sentimos este “arder de nuestro corazón” en medio del caminar de nuestra ciudad?

3 Leer Lc 24, 33

¿qué hicieron los caminantes al descubrir que Jesús caminaba con ellos?

¿qué tenemos que hacer nosotros?

¿cómo ir hacia nuestro hermanos?

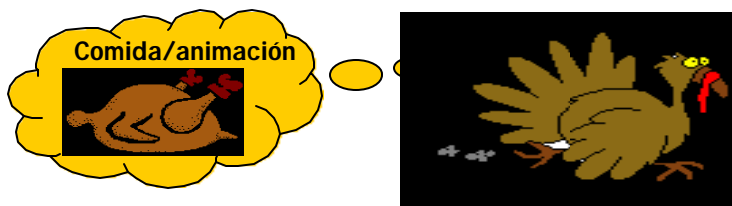
Esta última pregunta la responderemos en la siguiente plática del día.

13:50 **Compartir**

(El coordinador, invita a los participantes a hablar a Jesús resucitado. Puede, si lo considera pertinente rezar en voz alta y en forma lenta algunas de las oraciones que se encuentran en el libro "Camino de Emaús", por ejemplo: las oraciones de la páginas 15, 20, 55, 155.

O invitar a algunos asistentes a dar testimonio de cómo eran, cómo son ahora gracias a Jesús, y cómo ven la ciudad).

14:00



El equipo coordinador buscará que todos los participantes puedan compartir sus alimentos; y de acuerdo al ambiente que haya buscará que después de la comida tengan un momento para alguna dinámica que les permita moverse.

15:00

¿Cómo ir a nuestros hermanos? (continuación)

**CONOCEMOS LA PROPUESTA MISIONERA PARA
NUESTRA ARQUIDIÓCESIS**


¡Hay solución!

Proyección de la RUTA MISIONERA

Te recomendamos que en ese momento NO repartas los folletos aún (para que no se distraigan, y primero lo entiendan), ya que estos están contemplados darse como signo de compromiso en la celebración eucarística.

En la medida de lo posible busque cada decanato presentar la propuesta del folleto de "Monitos" a su Equipo Misionero decanal, con los mejores medios (utilizar un proyector al programa en Power Point

o, a través de dibujos, cartelones, etc).



La proyección tendrá que ir siendo comentada, llevando a los participantes a contagiarse de la necesidad de optar por la MISIÓN 2000.

15:40 ¿Qué es el EMD?

Este momento es la propuesta ya concreta a cada miembro presente, con los lineamientos, disponibilidad, medios y tiempo real a ofrecer a la Misión.



16:00 Celebración y compromiso

Sería muy recomendable contar con la presencia de los párrocos para la celebración eucarística que dará impulso e inicio a este equipo (de ser posible el Vicario Episcopal); es importante que la liturgia sea

enriquecida en signos, de parte de los laicos que al momento del compromiso puedan encender una vela (signo de su fe personal y de claridad para los demás), y de parte de los sacerdotes haciendo entrega de los folletos de los monitos de manera particular (es decir llamando a su gente por su nombre para que se le entregue este material de trabajo de parte del vicario episcopal o el decano). Este momento de compromiso puede hacerse durante la homilía.



Ritos iniciales

Liturgia de la Palabra

(después del Evangelio...)

Monitor: Acérquense aquellos que han optado responder a Dios y a su Iglesia, dando un SÍ a la Misión 2000.

(Enseguida se les nombrará a cada uno por parroquia, y pasarán a encender su vela del cirio pascual, regresarán a su lugar quedando de pie.)

Celebrante: ¿Quieren optar por la Misión de la Iglesia, llevando el mensaje de Jesús no solo de palabras, sino principalmente de obras, a aquellos hermanos de nuestro decanato y de sus parroquias que más necesiten de Dios espiritual y materialmente?

EMD: Si quiero

Celebrante: ¿quieren ser luz para los demás, siendo responsables en sus deberes, rápidos en su servicio y generosos para dar lo mejor de ustedes?

EMD: Si quiero

Celebrante: Que Dios les bendiga abundantemente en esta empresa a la que hoy se han COMPROMETIDO, llevando la Buena Nueva a los pobres, a los afligidos el consuelo, a los ciegos la vista, la liberación a los cautivos y proclamen el año de Gracia del Señor; y que a pesar de que vengan problemas y dificultades, no les venza la apatía, la desesperanza, la incredulidad, la flojera y la falta de amor; sino por el contrario Dios Nuestro Señor les bendiga en su fortaleza abnegación y espíritu de oración.

Todos: Amén

HOMILÍA

(Terminada la homilía en la que no solo los exhorta a la Misión 2000, sino que les hace ver también que no estarán solos, ya que contarán con el apoyo del decanato, pasaremos al compromiso de acompañamiento de los párrocos).

Celebrante: Queridos hermanos en el ministerio sacerdotal, en señal y signo de solidaridad e interés por la Misión 2000; quiero que entreguen a los miembros de este Equipo Misionero Decanal el folleto de la RUTA general de nuestra Misión.

(se acercará en orden cada sacerdote a que el que preside rocíe sus folletos y se los entregue al frente a la gente que dará su servicio al decanato; y así pasará cada presbítero con su gente.)

Continúa la Eucaristía...

17:00 Avisos

Se verificará si todos ya están en lista, se informará que la próxima reunión después de esta que fue de retiro, será la de capacitación.